

การเข้าระบบ

1. กดที่เข้าสู่ระบบ

E-Portfolio NSTRU

ค้นหาบุคลากร

เข้าสู่ระบบ (Login)

ช่วยเหลือ

ระบบเพิ่มข้อมูลบุคลากร
E-Portfolio System

งานวิจัยทั้งหมด (New Beta)

ค้นหาบุคลากร

เข้าสู่ระบบ

ข่าวประกาศ / ประชาสัมพันธ์

New !! เพิ่มระบบรายงาน งานวิจัยทั้งหมด แบ่งตามปี ตามคณะ และตามหมวดหมู่งานวิจัยครับ คลิกที่นี่เพื่อดู

28-06-2018 13:30:31

e-Service

ยืนยันตัวตนเข้าใช้งาน e-Service ด้วย NSTRU Passport

การเข้าใช้งานระบบ e-Service ให้ผู้เข้าใช้งานยืนยันตัวตนเข้าใช้งานโดยมีบัญชีใช้ NSTRU Passport (Username และ Password สำหรับเข้าใช้งาน Internet และ WIFI ของมหาวิทยาลัย)

สำหรับบุคลากรและนักศึกษาทำไม่ได้ไม่มีบัญชีใช้สำหรับเข้าใช้งานระบบ สามารถกรอกแบบฟอร์มขอใช้งานได้ที่ ห้อง Comcare ชั้น 1 อาคาร 19 สำนักบริหารแลงเทคโนโลยีฯ หรือสอบถามรายละเอียดการใช้งานได้ที่หมายเลขโทรศัพท์ (IP Phone) 4208

NSTRU Passport Login

*** ไซต์ที่ผ่านเดียวกันกับที่ยืนยันตัวตนเข้าใช้งานอื่นเทอร์เบ็ด

รหัสผู้ใช้ / Username

รหัสผ่าน / Password

จำชื่อบัญชีนี้ไว้

เข้าสู่ระบบ

ลืมรหัสผ่าน NSTRU Passport

หมายเหตุ รอนับการใช้งานกับโปรแกรม Internet Explorer เวอร์ชัน 9.0 หรือสูงกว่า

2. กรอก
Username และ
Password
เข้าสู่ระบบ

1. การแก้ไข Portfolio



1. กดเข้าสู่ Portfolio ของคุณ



2. การแก้ไขข้อมูลส่วนตัวต่างๆของคุณ

2. งาน / ผลงานวิชาการ

ระบบเพิ่มข้อมูลบุคลากร
E-Portfolio System

งานวิจัย / ผลงานตีพิมพ์ / ผลงานสร้างสรรค์

+ เพิ่มข้อมูล (Add)

ลำดับ ประเภท ชื่อผลงาน ไฟล์ đínhแนบ

1. กดเพิ่มข้อมูล

2. กรอกข้อมูลงาน / ผลงานวิชาการให้เรียบร้อย

เพิ่มข้อมูล

ประเภท ปริญญาเอก

ชื่อผลงาน กรรณการกรอกชื่อผลงานของท่าน

ชื่อผู้ร่วมผลงาน กรรณการกรอกชื่อผู้ร่วมผลงานของท่าน กรณีมีหลายท่าน ให้ใส่ , เช่น นาย ก , ข

ปีที่เผยแพร่ ปีเฉพาะตัวเลขเท่านั้น (พ.ศ.) เช่น 2558

สถานที่เผยแพร่ กรรณการกรอกแหล่งอ้างอิงหรือสถานที่เผยแพร่ผลงาน

LINK ที่เกี่ยวข้อง กรรณการกรอก link ที่เกี่ยวข้องกับผลงาน

รายละเอียด อธิบายรายละเอียดข้อมูลของผลงาน

ใช้งานการประเมิน #1 ไม่ใช้งานการประเมิน

ใช้งานการประเมิน #2 ไม่ใช้งานการประเมิน

+ เพิ่มข้อมูล ยกเลิก

3. การบริการวิชาการ

ระบบเพิ่มข้อมูลบุคลากร
E-Portfolio System

การบริการวิชาการ

+ เพิ่มข้อมูล (Add)

ลำดับ ชื่องาน สถานที่ ไฟล์ đínhแนบ

1 noสอ

1. กดเพิ่มข้อมูล

2. กรอกข้อมูลบริการวิชาการให้เรียบร้อย

เพิ่มการบริการวิชาการ

ชื่องาน

สถานที่

ชื่อผู้รับบริการ

รายชื่อวิทยากร

วันที่เริ่มต้น 2563-02-25

วันที่สิ้นสุด 2563-02-25

รายละเอียด กรรณการกรอกรายละเอียด

+ เพิ่มข้อมูล ยกเลิก

4. รายวิชาที่สอน

The screenshot shows the E-Portfolio system interface. On the left is a navigation menu with the 'รายวิชาที่สอน' (Courses Taught) option highlighted. The main area features a 'รายวิชาที่สอน' section with three buttons: '+ เพิ่มข้อมูล (Add)', '+ นำเข้าข้อมูลจากทะเบียน', and '+ นำเข้าข้อมูลการประเมิน'. A red arrow points to the '+ เพิ่มข้อมูล (Add)' button, with a callout box containing the text '1. กดเพิ่มข้อมูล'. Another red arrow points to the 'ยืนยันการนำเข้าข้อมูล' (Confirm Import) button in a dialog box, which also has a callout box with the text '1. กดเพิ่มข้อมูล'. The dialog box contains a table for course information:

รหัสวิชา	ชื่อวิชา	หน่วยกิต	กลุ่มเรียน	จำนวน คน.

2. กรอกข้อมูลรายวิชาที่สอนให้เรียบร้อย

The screenshot shows the 'เพิ่มรายวิชาที่สอน' (Add Course) form. At the bottom right, the '+ เพิ่มข้อมูล' (Add) button is highlighted with a red box. The form contains the following fields:

- ภาคเรียน: 1
- ปีการศึกษา: 2563
- ชื่อรายวิชาที่สอน: [Text Input]
- รหัสวิชา: [Text Input]
- หน่วยกิต: [Text Input] ตัวอย่าง : 3(3-0-6)
- บรรยาย (ชม.): [Text Input] ปฏิบัติ (ชม.): [Text Input] กรอกเฉพาะตัวเลขเท่านั้น
- จำนวนนักศึกษา (คน): [Text Input] กรอกเฉพาะตัวเลขเท่านั้น
- จำนวนนักศึกษาที่ผ่าน (คน): [Text Input] กรอกเฉพาะตัวเลขเท่านั้น
- คะแนนการประเมินรายวิชา: [Text Input] กรอกเฉพาะตัวเลขเท่านั้น
- รายละเอียด: [Text Area] กรอกรายละเอียดรายวิชาของท่าน

5. การเป็นวิทยากร

ระบบเพิ่มข้อมูลบุคลากร
E-Portfolio System

ประวัติการเป็นวิทยากร

+ เพิ่มข้อมูล (Add)

ลำดับ	ชื่อหัวข้อ	สถานที่	ไฟล์วีดิทัศน์
1	ทลสอบ	222	0

1. กดเพิ่มข้อมูล

เพิ่มประวัติการเป็นวิทยากร

ชื่อหัวข้อ

ด้าน / ประเภท

สถานที่

วันที่เริ่มต้น

วันที่สิ้นสุด

จำนวนชั่วโมง *กรอกเฉพาะตัวเลขเท่านั้น

รายละเอียด

+ เพิ่มข้อมูล ยกเลิก

อธิบายหน้าหลักสำหรับผู้รับการประเมิน

ระบบเพิ่มข้อมูลบุคลากร
E-Portfolio System

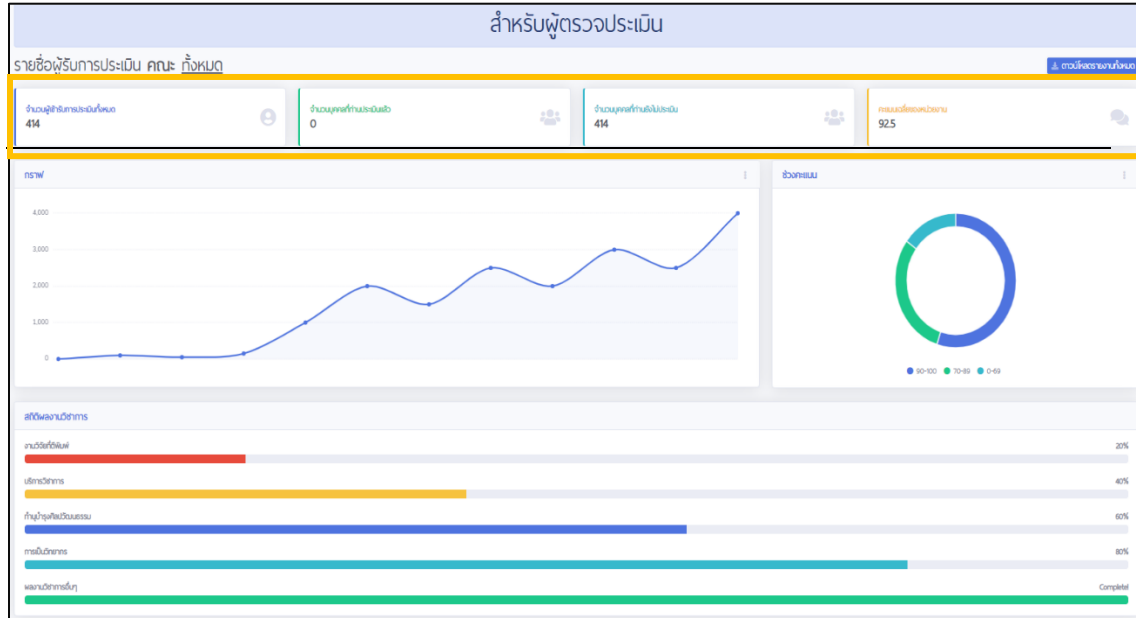
กดข้อมูลผลการประเมิน

สำหรับผู้รับการประเมิน

- งานควบคุมวิทยานิพนธ์
- โครงการพัฒน ศึกษาศาสตร์ ศึกษาศาสตร์
- อาจารย์มหาวิทยาลัย พิษณุโลก วิทยาลัย
- งานอาจารย์ศึกษาศาสตร์
- บุคลากรการศึกษาศาสตร์ พิษณุโลก
- งานวิจัยงานวิชาการ
- งานบริการวิชาการ
- งานวิจัยงานวิจัยระบบ
- งานอื่นๆ
- งานบริการ
- งานสอน

ประเมินผลสัมฤทธิ์ของงาน น้หนักร้อยละ 70 (ป.ร.1) ของแต่ละหัวข้อ

อธิบายหน้าหลักสำหรับผู้รับการประเมิน



แสดงจำนวน ผู้เข้ารับการประเมินทั้งหมด จำนวนบุคคลที่ท่านประเมินแล้ว
จำนวนบุคคลที่ท่านยังไม่ประเมิน คะแนนเฉลี่ยของหน่วยงาน

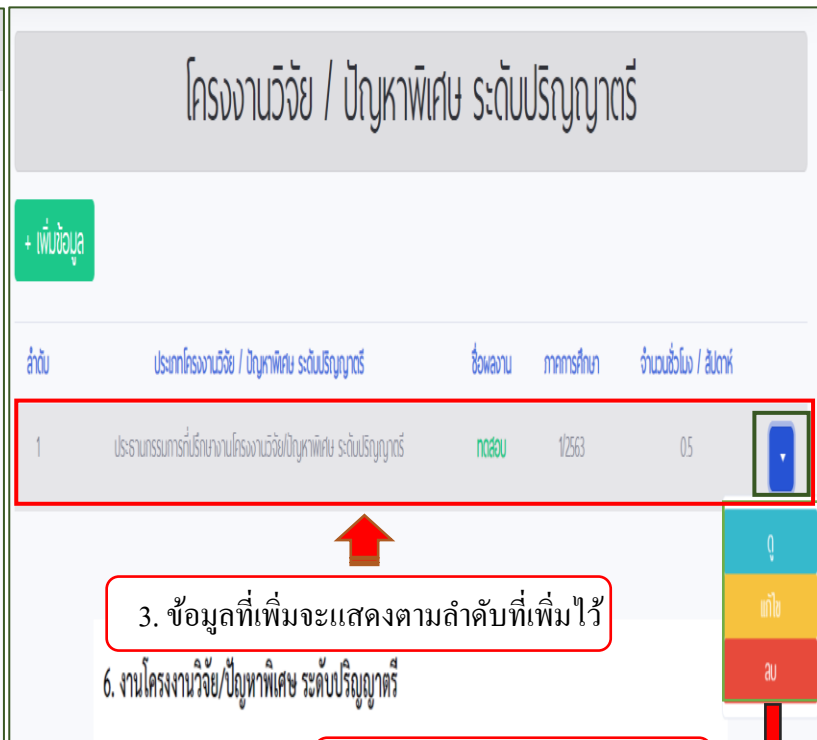
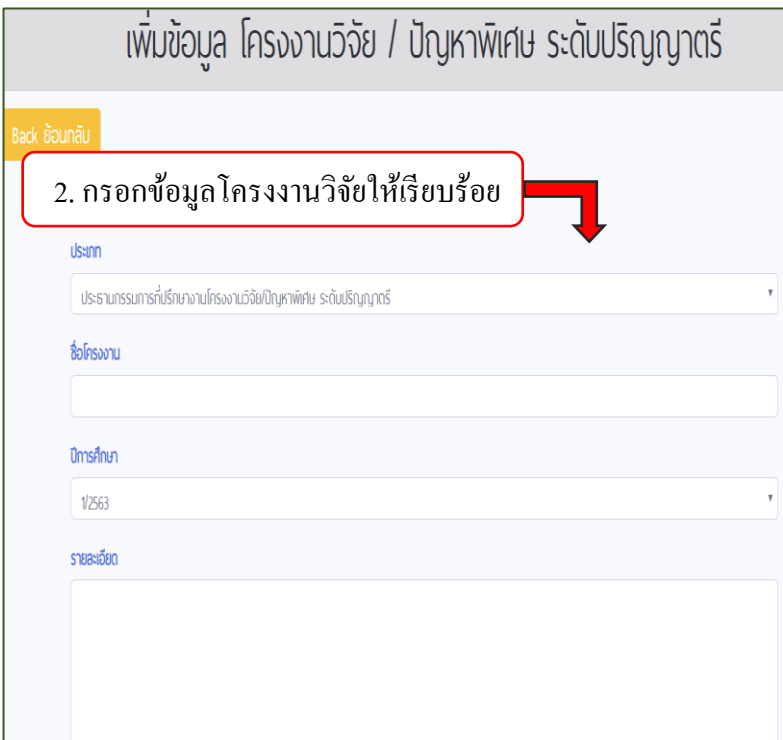
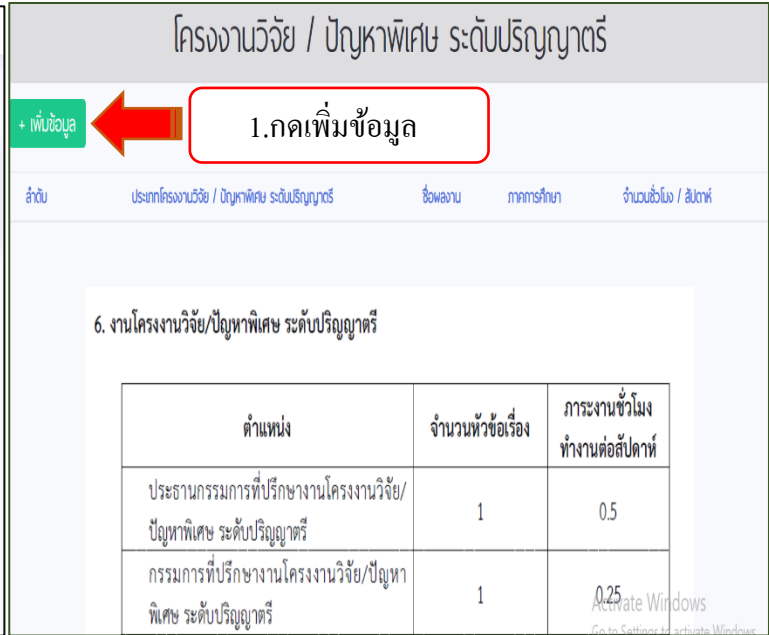
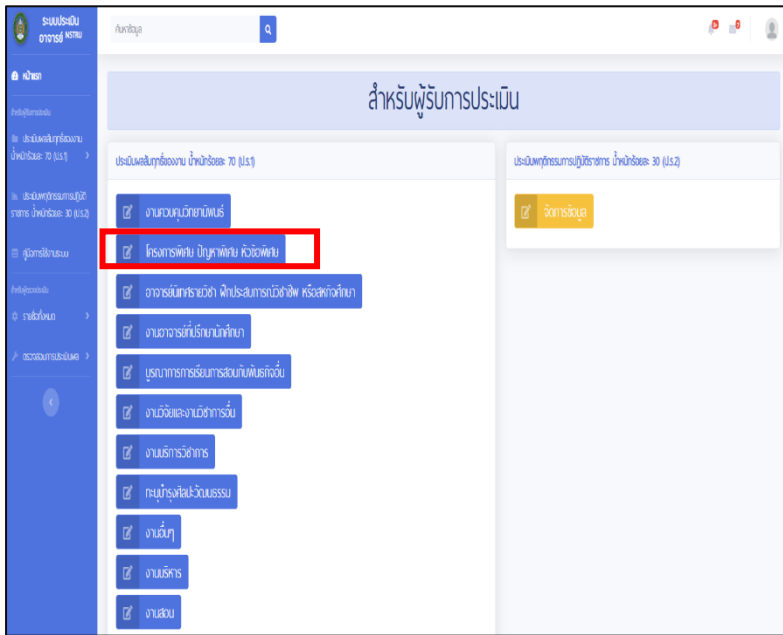
ค้นหา : กรอกชื่อหรือข้อมูลอื่นๆ

ลำดับ	ชื่อ-สกุล	ตำแหน่ง	สังกัด	สถานะการประเมิน
1	นางทิพวรรณ ทองขุนดำ	อาจารย์	คณะครุศาสตร์	ยังไม่ประเมิน
2	นางเบญจพร ชนกุล	อาจารย์	คณะครุศาสตร์	ยังไม่ประเมิน
3	นางกุสุมา ใจสบาย	อาจารย์	คณะครุศาสตร์	ยังไม่ประเมิน
4	นางสาวพิพรรณ อักษรชาติวัฒน์	อาจารย์	คณะครุศาสตร์	ยังไม่ประเมิน
5	นางสาวสุชญา จันทวี	อาจารย์	คณะครุศาสตร์	ยังไม่ประเมิน

ค้นหา ชื่อหรือข้อมูลอื่นๆ

แสดงรายชื่อตามอักษร ก-ช และ A-Z
ตำแหน่ง สังกัด และสถานะการประเมิน

โครงการวิจัย / ปัญหาพิเศษ ระดับปริญญาตรี



กด ดู แก้ไข ลบ ข้อมูลได้