

ด่วนที่สุด



มหาวิทยาลัยราชภัฏนครราชสีมา
รับเลขที่ 1635
วันที่ 25 ส.ค. 2566
เวลา 16.35

ที่ นศ ๐๐๑๘.๑/ว

คณะกรรมการ
รับเลขที่ ๒9
วันที่ 29 ส.ค. ๒๕๖๖
เวลา ๑๗.๐๐ น.

ศาลากลางจังหวัดนครราชสีมา
ถนนราชดำเนิน นศ ๘๐๐๐๐

มีนาคม ๒๕๖๖

เรื่อง การแสดงบัตรประจำตัวประชาชนผ่านระบบการพิสูจน์และยืนยันตัวตนทางดิจิทัล (DOPA-Digital ID)

เรียน หัวหน้าส่วนราชการส่วนกลาง หัวหน้าส่วนราชการส่วนภูมิภาค หัวหน้าหน่วยงานภาครัฐและเอกชน ทุกแห่ง

ด้วยกรมการปกครอง กระทรวงมหาดไทย ได้พัฒนาระบบการพิสูจน์ยืนยันตัวตนทางดิจิทัล DOPA-Digital ID เพื่ออำนวยความสะดวกและตอบสนองความต้องการของประชาชนในการติดต่อราชการ สามารถยืนยันตัวตน ทำธุรกรรมอิเล็กทรอนิกส์ ได้อย่างสะดวกและตอบสนองความต้องการของประชาชน ในการติดต่อราชการ สามารถยืนยันตัวตน ทำธุรกรรมอิเล็กทรอนิกส์ ได้อย่างสะดวก รวดเร็วและปลอดภัย

จากโครงการนำร่องเมื่อเดือนตุลาคม ๒๕๖๓ ให้ประชาชนที่สนใจมาลงทะเบียนใช้งาน ณ สำนักทะเบียนเท่านั้น และสามารถรองรับได้เพียง ๑๐๐,๐๐๐ ราย ต่อมาได้มีการพัฒนารองรับการใช้งาน ของประชาชนทั่วประเทศ ๖๐ ล้านคน เพื่อเป็นดิจิทัลไอดีของคนไทยอย่างแท้จริง ผู้ประสงค์จะลงทะเบียน ใช้งานระบบพิสูจน์และยืนยันตัวตนทางดิจิทัล สามารถดาวน์โหลดแอปพลิเคชันได้ทั้งในระบบไอโอเอส (iOS) และแอนดรอยด์ (Android) โดยดำเนินการได้ ๒ ช่องทาง

๑. ลงทะเบียนด้วยตนเอง โดยการถ่ายภาพบัตรประจำตัวประชาชนและภาพใบหน้า ผ่านแอปพลิเคชัน ThaiID ในโทรศัพท์มือถือของตนเอง
๒. ลงทะเบียนผ่านเจ้าหน้าที่ โดยนำโทรศัพท์มือถือและบัตรประจำตัวประชาชน มายังสำนักทะเบียนที่ให้บริการออกบัตรประจำตัวประชาชนทั่วประเทศ

ทั้งนี้ การพิสูจน์และยืนยันตัวตนทางดิจิทัลนั้น เป็นโครงสร้างพื้นฐานสำคัญที่จะเชื่อมต่อการ ยืนยันตัวตนจากทุกภาคส่วนเข้ามาไว้ด้วยกัน แทนระบบเดิม เป็นการสร้างมิติใหม่ของการทำธุรกรรมภาครัฐ และภาคเอกชนที่มีความสะดวก รวดเร็ว ผ่านช่องทางดิจิทัลและมีความปลอดภัยมากขึ้น ทั้งยังลดความเสี่ยง ในการใช้เอกสารปลอมในกระบวนการยืนยันตัวตนของระบบเดิมได้อีกด้วย จึงขอให้ประชาสัมพันธ์ และเชิญชวนข้าราชการ ลูกจ้าง พนักงานราชการ บุคลากรในสังกัด และครอบครัว คำนวณโหลดและลงทะเบียน เพื่อเข้าใช้งานระบบรับรองการพิสูจน์และยืนยันตัวตนทางดิจิทัล Digital ID ด้วยแอปพลิเคชัน ThaiID ดังกล่าว รายละเอียดปรากฏตาม QR Code ห้ายหนังสือนี้

เรียน อธิการบดี

จึงเรียนมาเพื่อทราบและดำเนินการต่อไป

- ๑) เพื่อโปรดทราบและพิจารณา
- ๒) เห็นควรมอบ - ผอ.ส., ทุกจังหวัด

ขอแสดงความนับถือ

ที่ทำการปกครองจังหวัด
กลุ่มงานปกครอง

25 ส.ค. 2566

(นายสุเทพ แก้วประสิทธิ์)

(นางสาวสุดใจ สุขคง)
ผู้อำนวยการสำนักงานอธิการบดี
27 มี.ค. 2566

โทร./โทรสาร ๐-๗๕๓๔-๐๗๓๘

นายอำเภอเมืองนครราชสีมา รักษาการแทนปลัดจังหวัด
ปฏิบัติราชการแทนผู้ว่าราชการจังหวัดนครราชสีมา

QR Code เอกสารแนบ



"มานะ มานตร มานาสร์ธธา"

(ผศ.ดร.วิจิต สุขพร)
อธิการบดี

วิธีการดาวน์โหลดและลงทะเบียน

เรียน คณบดี

- เพื่อโปรดทราบ
- เห็นควรมอบ.....

↓
(นางสาววิจิตร ชนไชยการ)
นักวิชาการศึกษา ปฏิบัติการ

29 มี.ค. 2500

๐๙
๓๐ มี.ค. ๖๖

นางสาววิจิตร

๕๔

31/3/66

(ผู้ช่วยศาสตราจารย์ ดร.นพรัตน์ ชัยเรือง)
คณบดีคณะครุศาสตร์



DIGITAL ID

ระบบรองรับการพิสูจน์และ ยืนยันตัวตนทางดิจิทัล ผ่านแอปพลิเคชัน **ThaiID**

กรมการปกครอง กระทรวงมหาดไทย ได้พัฒนาระบบการพิสูจน์และยืนยันตัวตนทางดิจิทัล DOPA-Digital ID เพื่ออำนวยความสะดวกและตอบสนองความต้องการของประชาชนในการติดต่อราชการ สามารถยืนยันตัวตนทำธุรกรรมอิเล็กทรอนิกส์ ได้อย่างสะดวก รวดเร็วและปลอดภัย

จากโครงการนำร่องเมื่อเดือน ตุลาคม 2563 ให้ประชาชนที่สนใจมาลงทะเบียนใช้งาน ณ สำนักทะเบียนเท่านั้น และสามารถรองรับได้เพียง 100,000 ราย ต่อมาได้มีการพัฒนาระบบอย่างต่อเนื่องจนปัจจุบันนับตั้งแต่เดือน มกราคม 2566 ระบบสามารถรองรับการใช้งานของประชาชนทั้งประเทศ 60 ล้านคน เพื่อเป็นดิจิทัลไอดีของคนไทยอย่างแท้จริง

ผู้ประสงค์ลงทะเบียนใช้งานระบบพิสูจน์และยืนยันตัวตนทางดิจิทัล สามารถดาวน์โหลดแอปพลิเคชันได้ทั้งในระบบไอโอเอส (IOS) และแอนดรอยด์ (Android) โดยดำเนินการได้ 2 ช่องทาง ดังนี้

1

ลงทะเบียนด้วยตนเอง โดยการถ่ายภาพบัตรประจำตัวประชาชนและภาพใบหน้า ผ่านแอปพลิเคชัน **ThaiID** ในโทรศัพท์มือถือของตนเอง

2

ลงทะเบียนผ่านเจ้าหน้าที่ โดยนำโทรศัพท์มือถือและบัตรประจำตัวประชาชน มายังสำนักทะเบียนที่ให้บริการออกบัตรประจำตัวประชาชนทั่วประเทศ

การพิสูจน์และยืนยันตัวตนทางดิจิทัลนั้น เป็นโครงสร้างพื้นฐานสำคัญที่จะเชื่อมต่อการยืนยันตัวตนจากทุกภาคส่วนเข้ามามีด้วยกัน แทนระบบเดิม เป็นการสร้างมิติใหม่ของการทำธุรกรรมภาครัฐ และภาคเอกชนที่มีความสะดวก รวดเร็ว ผ่านช่องทางดิจิทัล และมีความปลอดภัยมากขึ้น ทั้งยังลดความเสี่ยงในการใช้เอกสารปลอมในกระบวนการยืนยันตัวตนของระบบเดิมได้อีกด้วย

พิสูจน์และยืนยันตัวตน ผ่านแอปพลิเคชัน **ThaiID**

ลงทะเบียนผ่านเจ้าหน้าที่




เลือกหัวข้อ
ลงทะเบียน
ผ่านเจ้าหน้าที่



นำบัตรประจำ
ตัวประชาชนใบ
ล่าสุดมอบให้แก่
เจ้าหน้าที่


ยอมรับข้อตกลงและ
เงื่อนไขการใช้บริการ
เพื่อทำการลงทะเบียน



ระบุเลขประจำตัว
ประชาชน 13 หลัก
ให้ถูกต้อง




แสกนลายพิมพ์นิ้วชี้
กับเจ้าหน้าที่



สแกน QRcode บน
หน้าจอของเจ้าหน้าที่
ด้วยแอปพลิเคชัน
ThaiID

สร้างรหัสผ่าน 8 หลัก
โดยจะต้องไม่เรียงกัน
และไม่ซ้ำกับเกิน 4 ตัว
เช่น 1234 หรือ 1111
พร้อมยืนยันรหัสผ่านอีกครั้ง



ระบบแจ้งเตือน
ขอความยินยอม
จากบัตรรหัสผ่านอีกครั้ง
เพื่อใช้งานแอปพลิเคชัน
ครั้งแรก



ดาวน์โหลดแอปพลิเคชัน **ThaiID** ได้จลั้ววันนี้ที่




พิสูจน์และยืนยันตัวตน ผ่านแอปพลิเคชัน

ThaiID

8 ขั้นตอนง่ายๆ ด้วยตนเอง




เลือกหัวข้อ
ลงทะเบียนด้วยตนเอง




ยอมรับข้อตกลงและ
เงื่อนไขการใช้บริการ
เพื่อทำการลงทะเบียน



ถ้ายังรูปหน้าบัตร
ประจำตัวประชาชน
ให้ตรวจสอบความชัดเจนและ
กดปุ่มยืนยันหรือถ่ายใหม่




ถ้ายังรูปหลังบัตร
ประจำตัวประชาชน
ให้ตรวจสอบความชัดเจนและ
กดปุ่มยืนยันหรือถ่ายใหม่



ตรวจสอบข้อมูล
บัตรประจำตัวประชาชน
หากถูกต้องให้กด
ยืนยัน



ถ่ายรูปภาพ
ใบหน้าตนเอง
ให้ตรวจสอบความชัดเจนและ
กดปุ่มยืนยันหรือถ่ายใหม่



สร้างรหัสผ่าน 6 หลัก
โดยจะต้องไม่เรียงกัน
และไม่ซ้ำกันเกิน 4 ตัว
เช่น 1234 หรือ 1111
พร้อมยืนยันรหัสผ่านอีกครั้ง



ระบบแจ้งเตือน
ขอความยินยอม
จากบัตรรหัสผ่านอีกครั้ง
เพื่อเข้าใช้งานแอปพลิเคชัน
ครั้งแรก

ดาวน์โหลดแอปพลิเคชัน ThaiID ได้แล้ววันนี้ที่

