

สำนักงานส่งเสริมเศรษฐกิจดิจิทัล
Digital Economy Promotion Agency

Ladprao Hills, 80 Soi Ladprao 4, Ladprao Rd.,
Chom Phon, Chatuchack, Bangkok 10900, Thailand
Tel : 0 206 2333 E-mail : doss@depa.or.th
www.depa.or.th

ที่ สศด.๐๘๐๔.๑/๐๐๔๕๕



depa

มหาวิทยาลัยราชภัฏนครราชสีมา
รับเลขที่ 1418
วันที่ 14 ส.ค. 2566
เวลา

๒๐ กุมภาพันธ์ ๒๕๖๖

เรื่อง ขอความอนุเคราะห์ประชาสัมพันธ์หลักสูตร HACKaTHAILAND 2023 DIGITAL INFINITY

เรียน แจ้งท้าย

สิ่งที่ส่งมาด้วย รายละเอียดหลักสูตร HACKaTHAILAND 2023 DIGITAL INFINITY

ด้วย สำนักงานส่งเสริมเศรษฐกิจดิจิทัล (สศด.) กระทรวงดิจิทัลเพื่อเศรษฐกิจและสังคมในฐานะ
หน่วยงานหลักในการส่งเสริมพัฒนากำลังคนเพื่อสร้างฐานเศรษฐกิจดิจิทัลของประเทศไทย ร่วมกับพันธมิตรทั้ง
ภาครัฐและภาคเอกชนจัดทำโครงการการเผยแพร่และกระตุ้นการรับรู้พร้อมยกระดับทักษะด้านเทคโนโลยี
ดิจิทัลเพื่อรองรับการปรับเปลี่ยนโครงสร้างเศรษฐกิจยุคดิจิทัล โดยให้ผู้ที่สนใจสามารถลงทะเบียนเข้าเรียนได้
โดยไม่มีค่าใช้จ่าย นั้น

ในการนี้ สศด. จึงขอความอนุเคราะห์ประชาสัมพันธ์หลักสูตร HACKaTHAILAND 2023
DIGITAL INFINITY เพื่อเผยแพร่และใช้เป็นประโยชน์ในการพัฒนาทักษะบุคลากร ภายในหน่วยงานของท่าน
ทั้งนี้สามารถลงทะเบียนสมัครเข้าเรียนหลักสูตรดังกล่าวได้ทางเว็บไซต์ www.hackathailand.com โดยผู้เข้า
เรียนกรอก Referral Code "BR62" ในการอ้างอิงเพื่อเป็นข้อมูลให้กับทางสศด. ต่อไป

จึงเรียนมาเพื่อโปรดทราบ

เรียน อธิการบดี

ขอแสดงความนับถือ

๑) เพื่อโปรดทราบและพิจารณา

๒) เห็นควรมอบ - ผอ.ส., ศิวก, คณบดีฯ

(อธิการบดี มจร)
14 ส.ค. 2566

(นายประชา อัครธีระ)

ผู้อำนวยการเขตพื้นที่ภาคใต้

ผู้ช่วยศาสตราจารย์สุรศักดิ์ แก้วอ้อ
รองอธิการบดี ปฏิบัติราชการแทนอธิการบดี
มหาวิทยาลัยราชภัฏนครราชสีมา

16/8/66

สำนักงานส่งเสริมเศรษฐกิจดิจิทัล สาขาภาคใต้ตอนบน

โทรศัพท์ ๐๙ ๙๒๒๙ ๖๑๑๑ (นัฐพงศ์)

ไปรษณีย์อิเล็กทรอนิกส์ dso-us@depa.or.th

แบบสำรวจร่วมกิจกรรม

สมัครกิจกรรม



เรียน คณบดี

- เพื่อโปรดทราบ
- เห็นควรมอบ ๑๕๐

✓
(นางสาววิจิตรา ขุนไชยการ)
นักวิชาการศึกษา ปฏิบัติการ

16 มี.ค. 2550

มณฑล/มว

44

16/3/66

(ผู้ช่วยศาสตราจารย์ ดร.พรัตน์ ชัยเรือง)
คณบดีคณะครุศาสตร์



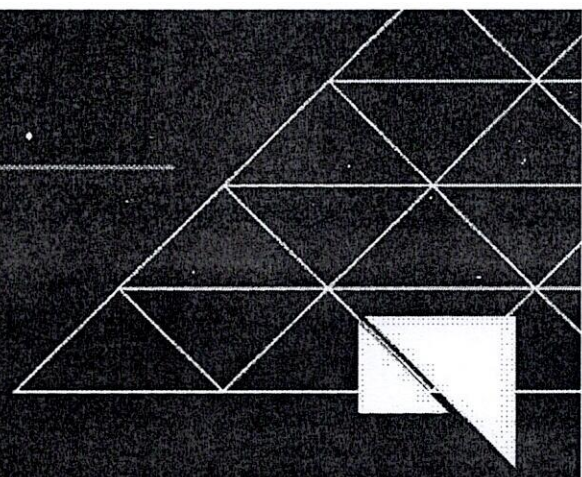
รายชื่อบัญชีแนบท้าย

1. รองอธิการบดีมหาวิทยาลัยสงขลานครินทร์ วิทยาเขตภูเก็ต
2. อธิการบดีมหาวิทยาลัยราชภัฏ ภูเก็ต
3. ผู้อำนวยการวิทยาลัยเทคนิคภูเก็ต
4. ผู้อำนวยการวิทยาลัยเทคนิคกลาง
5. ผู้อำนวยการวิทยาลัยอาชีวศึกษาภูเก็ต
6. ผู้อำนวยการวิทยาลัยสารพัดช่างภูเก็ต
7. ประชาสัมพันธ์จังหวัดภูเก็ต
8. ศึกษาธิการจังหวัดภูเก็ต
9. ผู้อำนวยการวิทยาลัยเทคนิคพังงา
10. ผู้อำนวยการวิทยาลัยเกษตรและเทคโนโลยีพังงา
11. ผู้อำนวยการวิทยาลัยการอาชีพท้ายเหมือง
12. ผู้อำนวยการวิทยาลัยการอาชีพตะกั่วป่า
13. ประชาสัมพันธ์จังหวัดพังงา
14. ศึกษาธิการจังหวัดพังงา
15. ผู้อำนวยการวิทยาลัยเกษตรและเทคโนโลยีระนอง
16. ผู้อำนวยการวิทยาลัยการอาชีพกระบี่
17. ผู้อำนวยการวิทยาลัยเทคนิคระนอง
18. ประชาสัมพันธ์จังหวัดระนอง
19. ศึกษาธิการจังหวัดระนอง
20. อธิการบดีมหาวิทยาลัยวลัยลักษณ์
21. อธิการบดีมหาวิทยาลัยเทคโนโลยีราชมงคลศรีวิชัย วิทยาเขตใต้ใหญ่
22. อธิการบดีมหาวิทยาลัยราชภัฏ นครศรีธรรมราช
23. ผู้อำนวยการวิทยาลัยเทคนิคนครศรีธรรมราช
24. ผู้อำนวยการวิทยาลัยเทคนิคสิชล
25. ผู้อำนวยการวิทยาลัยเทคนิคทุ่งสง
26. ผู้อำนวยการวิทยาลัยเทคโนโลยีและอุตสาหกรรมการต่อเรือนครศรีธรรมราช
27. ผู้อำนวยการวิทยาลัยอาชีวศึกษานครศรีธรรมราช
28. ผู้อำนวยการวิทยาลัยศิลปหัตถกรรมนครศรีธรรมราช
29. ผู้อำนวยการวิทยาลัยเกษตรและเทคโนโลยีนครศรีธรรมราช
30. ผู้อำนวยการวิทยาลัยสารพัดช่างนครศรีธรรมราช


31. ผู้อำนวยการวิทยาลัยการอาชีพนครศรีธรรมราช
32. ผู้อำนวยการวิทยาลัยการอาชีพหัวไทร
33. ผู้อำนวยการวิทยาลัยการอาชีพพรหมคีรี
34. ประชาสัมพันธ์จังหวัดนครศรีธรรมราช
35. ศึกษาธิการจังหวัดนครศรีธรรมราช
36. ผู้อำนวยการวิทยาลัยเทคนิคกระบี่
37. ผู้อำนวยการวิทยาลัยเกษตรและเทคโนโลยีกระบี่
38. ผู้อำนวยการวิทยาลัยสารพัดช่างกระบี่
39. ผู้อำนวยการวิทยาลัยการอาชีพอ่าวลึก
40. ผู้อำนวยการวิทยาลัยการอาชีพคลองท่อม
41. ประชาสัมพันธ์จังหวัดกระบี่
42. ศึกษาธิการจังหวัดกระบี่
43. อธิการบดีมหาวิทยาลัยราชภัฏ สุราษฎร์ธานี
44. ผู้อำนวยการวิทยาลัยเทคนิคสุราษฎร์ธานี
45. ~~ผู้อำนวยการวิทยาลัยเทคนิคกาญจนาภิเษก~~
46. ผู้อำนวยการวิทยาลัยอาชีวศึกษาสุราษฎร์ธานี
47. ผู้อำนวยการวิทยาลัยเกษตรและเทคโนโลยีสุราษฎร์ธานี
48. ผู้อำนวยการวิทยาลัยสารพัดช่างสุราษฎร์ธานี
49. ผู้อำนวยการวิทยาลัยการอาชีพไชยา
50. ผู้อำนวยการวิทยาลัยการอาชีพเวียงสระ
51. ผู้อำนวยการวิทยาลัยการอาชีพเกาะสมุย
52. ประชาสัมพันธ์จังหวัดสุราษฎร์ธานี
53. ศึกษาธิการจังหวัดสุราษฎร์ธานี
54. ผู้อำนวยการวิทยาลัยเทคนิคชุมพร
55. ผู้อำนวยการวิทยาลัยอาชีวศึกษาชุมพร
56. ผู้อำนวยการวิทยาลัยเกษตรและเทคโนโลยีชุมพร
57. ผู้อำนวยการวิทยาลัยประมงชุมพรเขตรอุดมศักดิ์
58. ผู้อำนวยการวิทยาลัยการอาชีพชุมพร
59. ผู้อำนวยการวิทยาลัยการอาชีพหลังสวน
60. ผู้อำนวยการวิทยาลัยการอาชีพท่าแซะ
61. ประชาสัมพันธ์จังหวัดชุมพร
62. ศึกษาธิการจังหวัดชุมพร

HACKa' THAILAND 2023

DIGITAL INFINITY



สู่ HACKaTHAILAND 2023 DIGITAL INFINITY พบกับ 80 ทุนเรียน รวมกว่า 108 ชั่วโมง



ยกระดับทักษะเยาวชน เกี่ยวกับแนวทางปฏิบัติที่ดีและกฎหมายพื้นฐานในการใช้งานโซเชียลมีเดียและโลกออนไลน์
How to live in social media era

เยาวชนกว่า
2,050 คน

1 หลักสูตร
8 ทุนเรียน
12 ชั่วโมง

Digital Literacy Youth Award
20 ผลงาน
รางวัลกว่า
0.27 ล้านบาท



ยกระดับทักษะนักศึกษา และแรงงานใหม่
ครอบคลุมสาขาอาชีพแห่งอนาคต เช่น
E-Commerce, Digital Content, Game Streamer และ Digital Artist เป็นต้น

นักศึกษา และ
แรงงานใหม่กว่า
5,000 คน

4 หลักสูตร
48 ทุนเรียน
55 ชั่วโมง

สุดยอดโดย
สาขาอาชีพ
10 รางวัล
รางวัลกว่า
2 ล้านบาท



เตรียมความพร้อมนักศึกษาจบใหม่และแรงงาน
สู่การเป็นผู้ประกอบการดิจิทัล
ยุคใหม่และผู้ประกอบการดิจิทัล
เพื่อสังคมยุคใหม่

นักศึกษาจบใหม่
และบุคคลที่สนใจ
2,800 คน

3 หลักสูตร
24 ทุนเรียน
39 ชั่วโมง

สุดยอดผลิตภัณฑ์/
บริการ
5 รางวัล
รางวัลกว่า
1 ล้านบาท


ขั้นตอนการลงทะเบียน HACKATHAILAND 2023

รวมหลักสูตร เสริมทักษะ
Reskill Upskill New Skill
เท่านั้นยุคดิจิทัล

สมัครเรียนฟรี ได้เลยวันนี้
www.hackathailand.com

1. เข้าเว็บไซต์
www.hackathailand.com
2. คลิกปุ่ม
ลงทะเบียน (Sign up)

ขั้นตอนการลงทะเบียน HACKaTHAILAND 2023




The screenshot shows a registration form for HACKa' THAILAND 2023. The form is titled "HACKa' THAILAND 2023 DIGITAL INFINITY". It contains the following fields:

- 1. Email
- 2. Password
- 3. First Name
- 4. Last Name
- Phone Number
- Username
- Occupation
- Select Online Course (เลือกได้มากกว่า 1 ข้อ)
- YOUTH
- Referral Code (optional)

At the bottom, there is a checkbox for "By creating an account you are agreeing to the" and a "Create Account" button.

1. เข้าสู่หน้าจอลงทะเบียน
2. กรอกรายละเอียดข้อมูล
3. ใส่ Referral Code
"BR62"
4. กด "Create Account"
5. ระบบจะส่งอีเมลไปยังอีเมลที่
ได้ลงทะเบียนไว้เพื่อ
"Activate Account"

ขั้นตอนการเข้าใช้งาน HACKaTHAILAND 2023



The screenshot shows the login interface for HACKa' THAILAND 2023. The page has a dark background with the event logo at the top. The login form includes the following elements:

- 1.** A circular button with the number '1' in the bottom left corner.
- 2.** A circular button with the number '2' next to the 'Email Address' input field.
- 3.** A circular button with the number '3' next to the 'Password' input field.
- Sign In** text above the input fields.
- Remember Me** checkbox below the password field.
- Log In** button to the right of the password field.

1. เข้าสู่หน้าจอ Sign in
2. กรอก Email และ Password ที่ลงทะเบียนไว้
3. กด "Log in"

หมายเหตุ:

1. กรณีต้องการให้บันทึกข้อมูล Email และ Password กด "Remember Me"
2. หากกลับรหัสผ่านกด "Forgot Password?"

ขั้นตอนการเข้าใช้งาน HACKaTHAILAND 2023



1. เมื่อเข้าสู่หน้าจอ Log in แล้ว
จะแสดงรายชื่อผู้ใช้งาน
2. กดเมนูหลักสูตรที่สนใจตาม
กลุ่มเป้าหมาย
 - Youth
 - Future Career
 - Digi-Preneur
 - E-Learning (หลักสูตร HACKaTHAILAND 2022)

ขั้นตอนการเข้าใช้งาน HACKaTHAILAND 2023

hackathailand.com

HOME ABOUT YOUTH FUTURE CAREER DIGI PRENEUR E-LEARNING NEWS

E-LEARNING

พบกับ 4 หลักสูตรสายอาชีพดิจิทัลแห่งโลกอนาคตที่กำลังมาแรง ได้แก่

- E-commerce: หลักสูตรการทำธุรกิจ การการตลาด และการสร้างแบรนด์ในโลกออนไลน์ ที่จะช่วยให้คุณธุรกิจงอกเงยไปได้ทั่วโลก
- Digital Content: เรียนรู้การทำเนื้อหาบนโลกออนไลน์ การเล่าเรื่องอย่างสร้างสรรค์ พร้อมเทคนิคการทำวิดีโอเกมแบบมืออาชีพ
- Game Streamer: เข้าถึงวงการเกมและอีสปอร์ต ได้รับความรู้เพื่อนร่วมใจ

เรื่องโปรแกรมในการทำเกม และทักษะการสื่อสารที่น่าสนใจ พร้อมสร้างรายได้และความบันเทิงบนอินเทอร์เน็ตให้ทันตัวเอง

- Digital Artist: ทำความเข้าใจกระบวนการสร้าง NFT และการทำธุรกรรมดิจิทัล เรียนรู้กับหัวข้อที่จะเชื่อมโยงแต่ละแพลตฟอร์ม เสริมความรู้เรื่องลิขสิทธิ์ พร้อมเรียนรู้กระบวนการลงทุนและแนวโน้มการเติบโตของ NFT

2

1. เมื่อเลือกหลักสูตร จะเข้าสู่หน้าจอรายรายละเอียดหลักสูตรเพื่อเข้าเรียน
2. กดเมนู "Read More"

[illegible]

2000

1. เลือกลักษณะที่สนใจ

ขั้นตอนการเข้าใช้งาน HACKaTHAILAND 2023

The screenshot shows the HACKaTHAILAND 2023 website. The top navigation bar includes links for HOME, ABOUT, YOUTH, FUTURE CAREER, DIGI PRENEUR, E-LEARNING, and NEWS. The main content area is titled 'หลักสูตร Digital Artist (12 ชั่วโมง)' (Digital Artist Course (12 Hours)). Below the title, there is a description in Thai: 'หลักสูตรนี้เน้นการเรียนรู้การสร้างผลงานศิลปะในรูปแบบสื่อต่าง ๆ โดยใช้คอมพิวเตอร์และเครื่องมือทางโปรแกรมต่าง ๆ เช่น โปรแกรมออกแบบกราฟิกและเวกเตอร์ การวางองค์ประกอบศิลป์ และการวิเคราะห์องค์ประกอบศิลป์ที่ซ่อนอยู่ในงานศิลปะ' (This course focuses on learning to create art works in various media forms using computers and programming tools. It includes learning about graphic design and vector programs, composition, and analyzing hidden elements in art works). There is a 'View Course details' link. A progress bar shows '0% Complete' and 'Last activity on January 24, 2023'. A sidebar on the right lists 'Future Career : Digital Artist' and 'Course Includes 12 Lessons'. A 'Start Course' button is visible.

คำอธิบายหลักสูตร

หลักสูตรนี้เน้นการเรียนรู้การสร้างผลงานศิลปะในรูปแบบสื่อต่าง ๆ โดยใช้คอมพิวเตอร์และเครื่องมือทางโปรแกรมต่าง ๆ เช่น โปรแกรมออกแบบกราฟิกและเวกเตอร์ การวางองค์ประกอบศิลป์ และการวิเคราะห์องค์ประกอบศิลป์ที่ซ่อนอยู่ในงานศิลปะ

1. กด "Start Course"

ขั้นตอนการเข้าใช้งาน HACKaTHAILAND 2023

hackathailand.com

หลักสูตร Digital Artist (12 ชั่วโมง)

8% Complete
1/12 Steps

1) Character Design

หลักสูตร Character design fundamental -

หลักสูตร Types of Characters & How to -

หลักสูตร Elements of character design -

หลักสูตร Storytelling through character -

หลักสูตร Glow your character : Create c -

หลักสูตร Character Design Case Study -

2) Character Business

หลักสูตร Character Style Guide แนวทาง -

หลักสูตร Licensing Business จากสินค้า -

หลักสูตร NFT Marketing ทำความรู้จัก -

หลักสูตร Digital Artist (12 ชั่วโมง) : หลักสูตร Types of Characters & How to create of character expression ประเภทของคาแรกเตอร์ และการสร้างคาแรกเตอร์

LESSON 2 OF 12

2


In Progress

หลักสูตร Types of Characters & How to create of character expression ประเภทของคาแรกเตอร์ และการสร้างคาแรกเตอร์

โดย: สโมสรดิจิทัลคอนเทนต์ไทย (DOAT) และสมาคมผู้ประกอบการแอนิเมชัน และคอมพิวเตอร์กราฟิกส์ไทย (TACGA)
วันที่: November 26, 2022



1. เมนู "บทเรียน" อยู่ด้านซ้าย
2. เมนู "วิดีโอเรียน" อยู่ด้านบนขวา
3. เมื่อจบบทเรียน เมนูด้านซ้าย จะขึ้น
4. จะมีแบบทดสอบท้ายหลักสูตร



THANK YOU

depa : www.depa.or.th

HACKa' THAILAND 2023 DIGITAL INFINITY : www.hackathailand.com



สมัครเรียน “ฟรี” ได้แล้ววันนี้

